

Project: Rua do Passadiço 55, Lisboa

Report Number: Passadiço - 27



YAO TENG FGI
Property Development

施工進度報告

月度報告 2024 年 7 月

建築商 NS Reformas, Construcción Y Trading S.L.Uz

當前進程

工程概述

1. 放置地板保溫層
2. 陽台貼磁磚
3. 粉刷牆壁

工程照片

Project: Rua do Passadiço 55, Lisboa

Report Number: Passadiço - 27




YAO TENG FGI
Property Development





依照 7 月的工作議程，地板保溫材料的安裝工作於 7 月開始，從三樓開始，往下進行到底層。所使用的絕緣材料是軟木，因其隔音和隔熱性能而被選擇。到月底，團隊精心完成了二樓和三樓的安裝工作。




Project: Rua do Passadiço 55, Lisboa

Report Number: Passadiço - 27



YAO TENG FGI
Property Development









同時，施工隊正在平整陽台地板，準備貼上磁磚。7月，磁磚交付後，他們開始在陽台上貼上磁磚。




Project: Rua do Passadiço 55, Lisboa

Report Number: Passadiço - 27



YAO TENG FGI
Property Development





Project: Rua do Passadiço 55, Lisboa

Report Number: Passadiço - 27



YAO TENG FGI
Property Development

油漆工作於七月繼續進行，施工團隊的重點是公寓的內牆。此外，根據許可計劃，他們開始將外牆漆成米色。